

“ DECÁLOGO DE NORMAS DE CORTESÍA ”

“ IES RÍO ÓRBIGO ”

**“Las NORMAS DE CORTESÍA son frases y gestos
que utilizamos en la conversación
para expresar nuestro RESPETO hacia las
personas que conviven con nosotros y
nosotras.”**

No solo hay que expresarse correctamente en los exámenes o en los trabajos que presentamos (oral o escrito) sino en nuestro día a día con la gente que está a nuestro lado, tanto alumnado como profesorado.

Observamos que los alumnos y alumnas del IES Río Órbigo, en ocasiones, no cumplen unas normas básicas para relacionarse entre sí o con el profesorado, por esa razón queremos recordarles esas normas básicas que hará de ellos unas personas adultas educadas.

Se trabajará desde las tutorías, pero con la colaboración de todo el profesorado para ponerlo en práctica con el alumnado.

Se diseñarán actividades relacionadas con los siguientes temas:

❖ **SIEMPRE UTILIZAR “LAS PALABRAS MÁGICAS”:**

 **“POR FAVOR”**

 **“GRACIAS”**

 **“BUENOS DÍAS”**

 **“BUENAS TARDES”**

❖ **EN EL AULA:**

En la PUERTA:

 **“Llamar antes de entrar” “Si vas a entrar... PIDE PERMISO”**

 **“Si te vas...DESPÍDETE”**

DENTRO del AULA recuerda:

 **“Si llegas tarde...PIDE PERMISO y saluda” (discretamente para no interrumpir)**





 **“Si vas a preguntar...LEVANTA LA MANO”**

- + “Escucha...con y por RESPETO”
- + “RESPETA...el turno de palabra”
- + “Habla... con TONO MODERADO”
- + “Si tienes que levantarte...PIDE PERMISO”
- + “Si te ayudan...AGRADECE”
- + “Si has ofendido...DISCÚLPATE”
- + “Trata a tus compañeros...CON RESPETO y por igual”
- + “El material que compartimos...CUÍDALO”
- + “Utiliza la papelera... el aula debe estar LIMPIA”

❖ En el CENTRO:

Pondremos CARTELES que nos recuerden que:

- + “Es un centro de estudio...GUARDA SILENCIO”

-  **“Que las cosas se piden **POR FAVOR**”**
-  **“Que hay que...**GUADAR UN TURNO**”**
-  **“Hay que llegar...**PUNTUALES**”**
-  **Si entras en los despachos, en secretaría o conserjería:
RESPECTO**

❖ **NORMAS DE MOVILIDAD en el centro:**

-  **“Si subimos las escaleras...por la **IZQUIERDA**”**
-  **“Si bajamos las escaleras...por la **DERECHA**”**

- ✚ Seguimos las HUELLAS por los pasillos
- ✚ Sujeta la puerta para que alguien entre
- ✚ Deja salir antes de entrar
- ✚ **No pases por el medio de dos personas que está hablando.**

❖ **En las AULAS ESPECÍFICAS:**

- ✚ Respetar las normas que indica la persona responsable.

 Utiliza correctamente el material.

❖ En las CHARLAS, CONFERENCIAS, FESTIVALES, JORNADAS CULTURALES:

 **“Recuerda que estás en un centro educativo...SE ESCUCHA”**

 **Debes sentarte...CORRECTAMENTE.**

- ✚ **CUIDA EL LENGUAJE CORPORAL: “Evita bostezar, rascarte, crujir los dedos, hurgar la nariz y las orejas” ...**
son signos de aburrimiento.
- ✚ **Si estornudas o toses...PON LA MANO o CODO DELANTE**
- ✚ **Si te sueñas...hazlo con DISCRETAMENTE**

❖ **Dentro y FUERA DEL INSTITUTO:**

- ✚ **Utiliza el “usted” cuando sea necesario**
- ✚ **Utiliza el “don” "**doña**" y el “señor” "**señora**" por respeto**
- ✚ **Recuerda que el “tuteo” implica un grado de familiaridad.**

❖ **EI USO DEL MÓVIL**



“SIEMPRE en el cine, en el teatro, en el médico, en el instituto, en las reuniones... DESCONECTA